
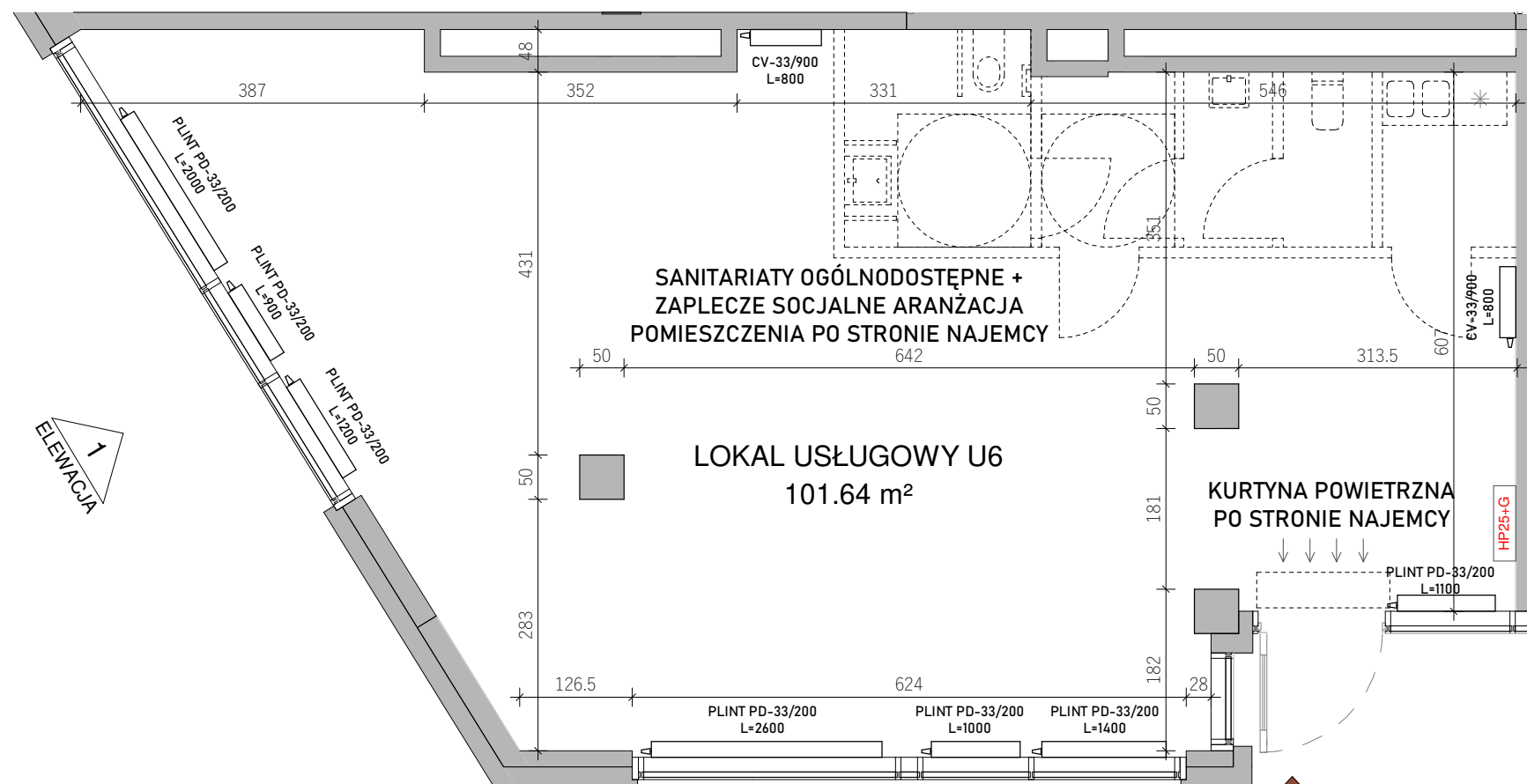


# U6

## LEGENDA:

 grzejnik płytowy  
typ/ wysokość/ długość

 HP25+G hydrant



PARTER

WEJŚCIE

2  
ELEWACJA



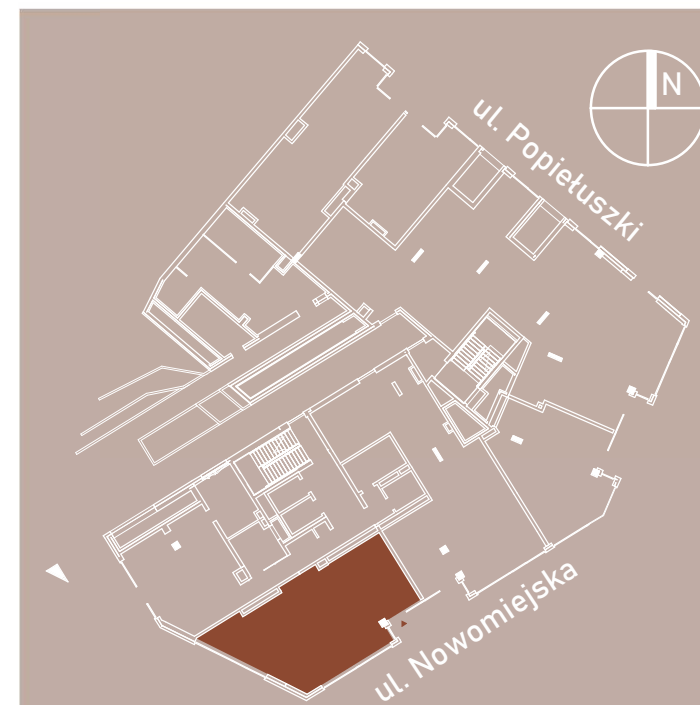
1 ELEWACJA ZACHODNIA



2 ELEWACJA POŁUDNIOWA

0 1 2 3 4 5 m

RZUT KONDYGNACJI  
Z ZAZNACZONYM LOKALEM USŁUGOWYM



## UWAGA:

- W toku realizacji prac budowlanych mogą wystąpić zmiany w stosunku do informacji zawartych na kartach katalogowych, w tym w powierzchniach, wymiarach, usytuowaniu elementów i punktów instalacyjnych. Podane wymiary są wymiarami w świetle pionowych przegród w stanie surowym.
- Powierzchnie liczone są według normy PN-ISO 9836:1997 dla wymiarów lokalu w stanie wykończonym. Do powierzchni lokalu nie wlicza się powierzchni pod ścianami działowymi nadającymi się do demontażu.
- Przedstawiona aranżacja, w tym drzwi wewnętrzne, umeblowanie, ceramika sanitarna, sprzęt AGD i RTV, ma charakter przykładowy i nie stanowi wyposażenia nabywanego lokalu. Pomiarów pod zakup mebli, urządzeń i wyposażenia należy dokonywać z natury, po zakończeniu realizacji.

# YIT





## ZURAWIE

BIURO SPRZEDAŻY:  
Biurowiec RWS Eternum  
ul. Nowomiejska 3  
80-864 Gdańsk

FOLLOW US

 facebook.com/YITpolska  
 instagram.com/yitpolska

 ul. Ks. J. Popietuski 2  
 +48 800 800 948  
 yit.pl