

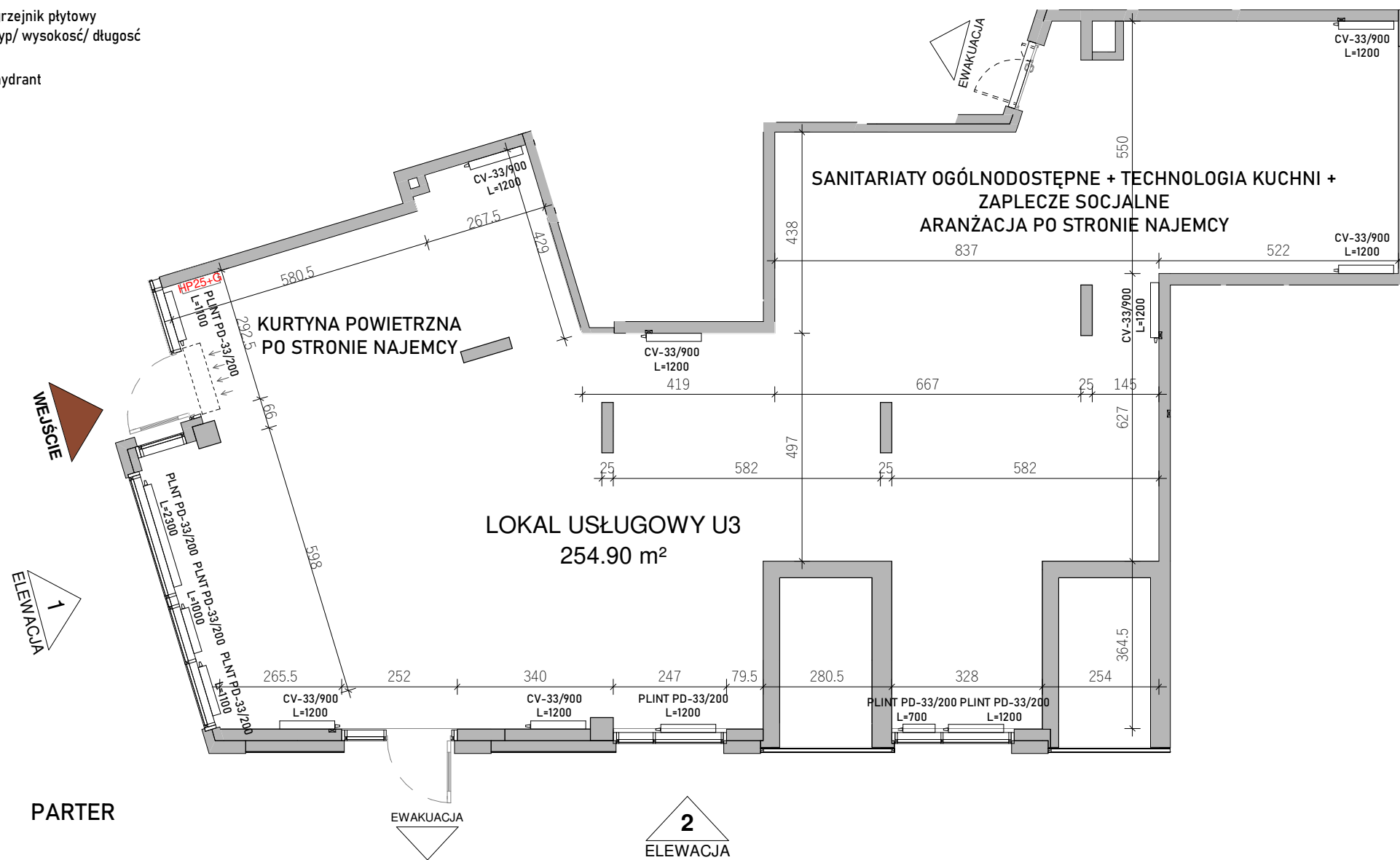


# U3

## LEGENDA:

-  grzejnik płytowy  
typ/ wysokość/ długość
-  HP25+G hydrant



POWIERZCHNIA 254.90 m<sup>2</sup>  
PIĘTRO PARTER

### UWAGI:

- SANITARIATY OGÓLNODOSTĘPNE, ZAPLECZE SOCJALNE, TECHNOLOGIA KUCHNI ARANŻACJA POMIĘSZCZENIA PO STRONIE NAJEMCY
- KURTYNA POWIETRZNA PO STRONIE NAJEMCY

### RZUT KONDYGNACJI Z ZAZNACZONYM LOKAŁEM USŁUGOWYM



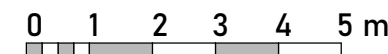
PARTER



1 ELEVACJA POŁUDNIOWO-WSCHODNIA



2 ELEVACJA WSCHODNIA



### UWAGA:




- W toku realizacji prac budowlanych mogą wystąpić zmiany w stosunku do informacji zawartych na kartach katalogowych, w tym w powierzchniach, wymiarach, usytuowaniu elementów i punktów instalacyjnych. Podane wymiary są wymiarami w świetle pionowych przegród w stanie surowym.
- Powierzchnie liczone są według normy PN-ISO 9836:1997 dla wymiarów lokalu w stanie wykończonym. Do powierzchni lokalu nie wlicza się powierzchni pod ścianami działowymi nadającymi się do demontażu.
- Przedstawiona aranżacja, w tym drzwi wewnętrzne, umeblowanie, ceramika sanitarna, sprzęt AGD i RTV, ma charakter przykładowy i nie stanowi wyposażenia nabywanego lokalu. Pomiarów pod zakup mebli, urządzeń i wyposażenia należy dokonywać z natury, po zakończeniu realizacji.



BIURO SPRZEDAŻY:  
Biurowiec RWS Eternum  
ul. Nowomiejska 3  
80-864 Gdańsk

FOLLOW US

-  facebook.com/YITpolska
-  instagram.com/yitpolska

-  ul. Ks. J. Popietuski 2
-  +48 800 800 948
-  yit.pl